



# Bosch eXchange

# Kritéria pro vrácení opotřebovaných dílů

**Bosch nabízí výměnné produkty v prvotřídní kvalitě.**  
Důležitým předpokladem k tomu jsou opotřebované díly, které jsou vhodné pro opravu.

Opotřebované díly proto nesmí vykazovat vlastnosti uvedené v tomto přehledu.

### Další předpoklad pro vrácení opotřebovaných dílů:

- ▶ Uvedení opotřebovaného dílu na seznamu aktuálně vykupovaných čísel
- ▶ Čitelné typové číslo

### Zpracování opotřebovaných dílů je nyní ještě jednodušší:

- ▶ Menší počet a přehledné třídy záloh
- ▶ Jednoznačná kritéria vrácení

- ▶ Jednoduché bezpečné vrácení Back in Box
- ▶ Rychlé zpracování díky husté prodejní síti



**BOSCH**  
Stvořeno pro život

## Vrácení není možné když je:


### ▶ silná koroze

### ▶ agregát neúplný

### ▶ agregát rozebráný

### ▶ mechanické poškození

#### Startéry/generátory



Silná koroze



Agregát neúplný nebo rozebráný



Mechanické poškození



Modře zbarvená hřídel



Silná koroze



Agregát neúplný nebo rozebráný



Mechanické poškození

#### Vstřikování benzínu/zapalování



**Rídicí jednotky**  
Poškození tělesa, šroubení a olemování, konektoru, konektorové lišty poškození vodou nebo otevřený kryt



**Měřič hmotnosti vzduchu s vyhřívaným filmem**  
Poškození zásuvného čidla a zásuvné přípojky, tělesa válce nebo vloženého sítky, šroubů (vysroubované, vyčnívající, chyběné šrouby)



**Měřič množství vzduchu**  
Poškození potenciometru nebo teplotního čidla



**Měřič hmotnosti vzduchu s vyhřívaným drátem**  
Poškození teplotního čidla, válce nebo skříňové elektroniky (bez víčka) nebo konektorové přípojky



**Rozdělovač množství**  
Silné poškození tělesa (např. deformace nebo trhliny)



**Centrální vstřikovací jednotka (horní díl/spodní díl)**  
Poškození tělesa, těsnících ploch, závitů, škrtky klapky, páky přestavení, chybějící regulátoru tlaku nebo potenciometru škrtky klapky



**Rozdělovače**  
Poškození podtlakové dózy, upravitelky desky, modulu zapalování, hřídele nebo krytu rozdělovače, chybějící konektor

#### Vstřikovače/CR injektory



Silná koroze



Vstřikovač je neúplný nebo rozebráný



Poškození závitů, těsnících ploch nebo trubičky přepadu



Poškození závitů nebo těsnících ploch

#### Vstřikovací čerpadla/ CR čerpadla CP1/3



Čerpadlo je neúplné nebo rozebráné



Poškození přípojek nebo kabelů



Poškození tělesa nebo závitů



Blokovaná vačková hřídel

#### Unit Pump/Unit injektory



Silná koroze



Neúplné nebo rozebráné



Mechanické poškození



Neúplné nebo rozložené části, chybí ochranné kryty

#### Třmeny brzd



Typové číslo není identické s ...



... údajem typového čísla na balení



Mechanické poškození odlihtu



Silná koroze



Poškození tělesa, závitů nebo konektoru



Neúplný nebo rozebráný




Nevyplněný dotazník



Silná koroze



Poškození příruby na hnačí straně nebo hnačí hřídele




Neúplné nebo rozebráné



Silná koroze



Neúplné nebo rozebráné



Poškození tělesa nebo těsnících ploch



Poškození na pouzdech nebo těsnících plochách

## Back in Box

**1. Dodávka nového produktu**  
Obdržíte od společnosti Bosch nový eXchange produkt.



**2. Výměna náhradního dílu**  
Vyměníte opotřebovaný náhradní díl za nový náhradní díl.



**3. Zpětné zaslání Back in Box**  
Zašlete opotřebovaný díl v originálním balení zpět do společnosti Bosch.



**4. Obdržíte hodnotu zálohy**  
Bosch vám uhradí hodnotu zálohy eXchange produktu.



## Zpracování opotřebovaných dílů v systému Back in Box se vám vyplácí

- ▶ Zajištění úhrady zálohy ochranou opotřebovaného dílu při zpětném zaslání
- ▶ Rychlejší zpracování opotřebovaných dílů díky jednodušší identifikaci starých dílů
- ▶ Není potřeba žádná likvidace obalů
- ▶ Nedochází ke znečištění životního prostředí